

問7. (7) 2022年度修了生の進学先の情報を教えてください。

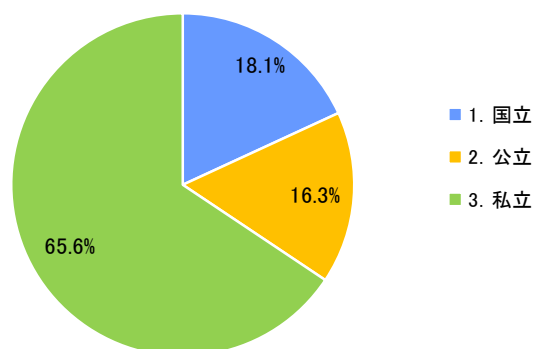
【国内大学名】

合計	件数	割合				
	160	100.0%	0%	5%	10%	15%
上智大学	22	13.8%	<div><div></div></div> 13.8%			
横浜市立大学	11	6.9%	<div><div></div></div> 6.9%			
国際基督教大学	8	5.0%	<div><div></div></div> 5.0%			
立教大学	8	5.0%	<div><div></div></div> 5.0%			
岡山大学	7	4.4%	<div><div></div></div> 4.4%			
早稲田大学	6	3.8%	<div><div></div></div> 3.8%			
法政大学	6	3.8%	<div><div></div></div> 3.8%			
慶應義塾大学	4	2.5%	<div><div></div></div> 2.5%			
青山学院大学	4	2.5%	<div><div></div></div> 2.5%			
大阪公立大学	4	2.5%	<div><div></div></div> 2.5%			
筑波大学	4	2.5%	<div><div></div></div> 2.5%			
都留文科大学	4	2.5%	<div><div></div></div> 2.5%			
東京外国語大学	4	2.5%	<div><div></div></div> 2.5%			
明治大学	4	2.5%	<div><div></div></div> 2.5%			
立命館アジア太平洋大学	4	2.5%	<div><div></div></div> 2.5%			
立命館大学	4	2.5%	<div><div></div></div> 2.5%			
広島大学	3	1.9%	<div><div></div></div> 1.9%			
国際教養大学	3	1.9%	<div><div></div></div> 1.9%			
中央大学	3	1.9%	<div><div></div></div> 1.9%			
学習院大学	2	1.3%	<div><div></div></div> 1.3%			
東京学芸大学	2	1.3%	<div><div></div></div> 1.3%			
東京都立大学	2	1.3%	<div><div></div></div> 1.3%			
東京農業大学	2	1.3%	<div><div></div></div> 1.3%			
東京理科大学	2	1.3%	<div><div></div></div> 1.3%			
東洋大学	2	1.3%	<div><div></div></div> 1.3%			
武蔵野大学	2	1.3%	<div><div></div></div> 1.3%			
獨協大学	2	1.3%	<div><div></div></div> 1.3%			
フェリス学院大学	1	0.6%	<div><div></div></div> 0.6%			
愛知医科大学	1	0.6%	<div><div></div></div> 0.6%			
一橋大学	1	0.6%	<div><div></div></div> 0.6%			
岡山理科大学	1	0.6%	<div><div></div></div> 0.6%			
環太平洋大学	1	0.6%	<div><div></div></div> 0.6%			
関西学院大学	1	0.6%	<div><div></div></div> 0.6%			
宮城大学	1	0.6%	<div><div></div></div> 0.6%			
京都芸術大学	1	0.6%	<div><div></div></div> 0.6%			
京都産業大学	1	0.6%	<div><div></div></div> 0.6%			
九州工業大学	1	0.6%	<div><div></div></div> 0.6%			
駒澤大学	1	0.6%	<div><div></div></div> 0.6%			
群馬大学	1	0.6%	<div><div></div></div> 0.6%			
香川大学	1	0.6%	<div><div></div></div> 0.6%			
埼玉学園大学	1	0.6%	<div><div></div></div> 0.6%			
順天堂大学	1	0.6%	<div><div></div></div> 0.6%			
昭和女子大学	1	0.6%	<div><div></div></div> 0.6%			
信州大学	1	0.6%	<div><div></div></div> 0.6%			
専修大学	1	0.6%	<div><div></div></div> 0.6%			
洗足学園音楽大学	1	0.6%	<div><div></div></div> 0.6%			
大阪大学	1	0.6%	<div><div></div></div> 0.6%			
中京大学	1	0.6%	<div><div></div></div> 0.6%			
長野県立大学	1	0.6%	<div><div></div></div> 0.6%			
津田塾大学	1	0.6%	<div><div></div></div> 0.6%			
東京医科歯科大学	1	0.6%	<div><div></div></div> 0.6%			
東京大学	1	0.6%	<div><div></div></div> 0.6%			
東京都市大学	1	0.6%	<div><div></div></div> 0.6%			
東北芸術工科大学	1	0.6%	<div><div></div></div> 0.6%			
東北大学	1	0.6%	<div><div></div></div> 0.6%			
同志社大学	1	0.6%	<div><div></div></div> 0.6%			
梅光学院大学	1	0.6%	<div><div></div></div> 0.6%			
武蔵野美術大学	1	0.6%	<div><div></div></div> 0.6%			

問7. (7) 2022年度修了生の進学先の情報を教えてください。

【国内大学 大学区分】

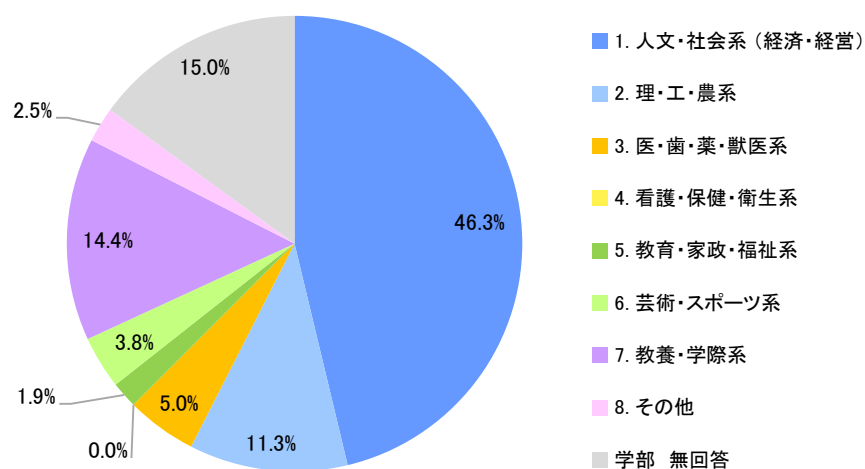
	件数	割合
1. 国立	29	18.1%
2. 公立	26	16.3%
3. 私立	105	65.6%
合計	160	100.0%



問7. (7) 2022年度修了生の進学先の情報を教えてください。

【国内大学 学部分類】

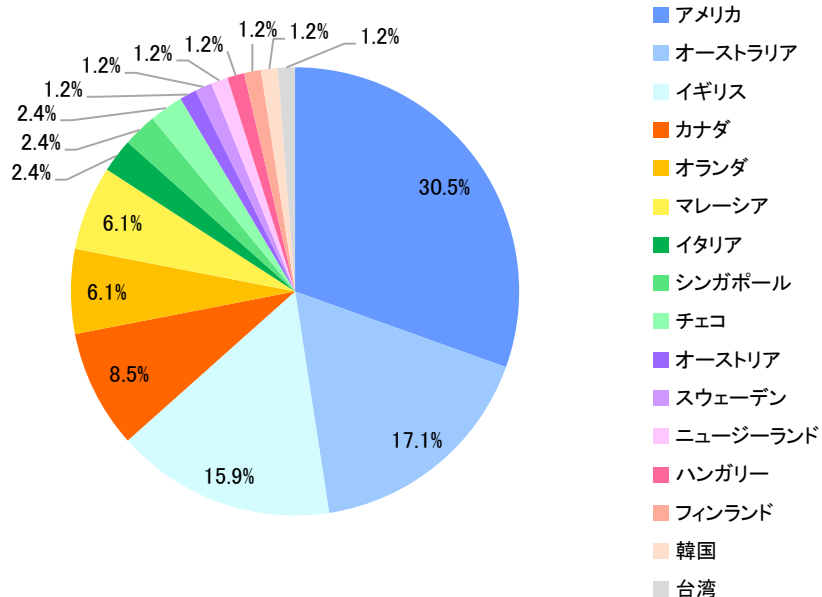
	件数	割合	0%	10%	20%	30%	40%	50%
1. 人文・社会系（経済・経営）	74	46.3%	<div><div></div></div> 46.3%					
2. 理・工・農系	18	11.3%	<div><div></div></div> 11.3%					
3. 医・歯・薬・獣医系	8	5.0%	<div><div></div></div> 5.0%					
4. 看護・保健・衛生系	0	0.0%	<div><div></div></div> 0.0%					
5. 教育・家政・福祉系	3	1.9%	<div><div></div></div> 1.9%					
6. 芸術・スポーツ系	6	3.8%	<div><div></div></div> 3.8%					
7. 教養・学際系	23	14.4%	<div><div></div></div> 14.4%					
8. その他	4	2.5%	<div><div></div></div> 2.5%					
学部 無回答	24	15.0%	<div><div></div></div> 15.0%					
合計	160	100.0%						



問7. (7) 2022年度修了生の進学先の情報を教えてください。

【海外大学 国名】

合計	件数	割合										
	82	100.0%	0%	5%	10%	15%	20%	25%	30%	35%		
アメリカ	25	30.5%	<div><div></div></div> 30.5%									
オーストラリア	14	17.1%	<div><div></div></div> 17.1%									
イギリス	13	15.9%	<div><div></div></div> 15.9%									
カナダ	7	8.5%	<div><div></div></div> 8.5%									
オランダ	5	6.1%	<div><div></div></div> 6.1%									
マレーシア	5	6.1%	<div><div></div></div> 6.1%									
イタリア	2	2.4%	<div><div></div></div> 2.4%									
シンガポール	2	2.4%	<div><div></div></div> 2.4%									
チェコ	2	2.4%	<div><div></div></div> 2.4%									
オーストリア	1	1.2%	<div><div></div></div> 1.2%									
スウェーデン	1	1.2%	<div><div></div></div> 1.2%									
ニュージーランド	1	1.2%	<div><div></div></div> 1.2%									
ハンガリー	1	1.2%	<div><div></div></div> 1.2%									
フィンランド	1	1.2%	<div><div></div></div> 1.2%									
韓国	1	1.2%	<div><div></div></div> 1.2%									
台湾	1	1.2%	<div><div></div></div> 1.2%									



問7. (7) 2022年度修了生の進学先の情報を教えてください。

【海外大学名】

	件数	割合
合計	82	100.0%
The University of Melbourne(オーストラリア)	9	11.0%
Taylor's university(マレーシア)	4	4.9%
The University of British Columbia(カナダ)	3	3.7%
The University of Queensland(オーストラリア)	3	3.7%
University of Toronto(カナダ)	3	3.7%
King's College London(イギリス)	2	2.4%
The University of Manchester(イギリス)	2	2.4%
National University of Singapore(シンガポール)	2	2.4%
※Czech National University(チェコ)	2	2.4%
Birmingham City University(イギリス)	2	2.4%
University College London(イギリス)	2	2.4%
University Leiden(オランダ)	2	2.4%
Aalto University(フィンランド)	1	1.2%
Arizona State University(アメリカ)	1	1.2%
Benoit College(アメリカ)	1	1.2%
Bergen Community College(アメリカ)	1	1.2%
California State University Long Beach(アメリカ)	1	1.2%
California State University Northridge(アメリカ)	1	1.2%
DePaul University(アメリカ)	1	1.2%
DePauw University(アメリカ)	1	1.2%
Dickinson College(アメリカ)	1	1.2%
Erasmus University Rotterdam(オランダ)	1	1.2%
Griffith University(オーストラリア)	1	1.2%
Hamilton College(アメリカ)	1	1.2%
Hawaii Pacific University(アメリカ)	1	1.2%
Kapiolani Community College(アメリカ)	1	1.2%
Kwantlen Polytechnic University(カナダ)	1	1.2%
Lake Forest College(アメリカ)	1	1.2%
Lane Community College(アメリカ)	1	1.2%
Lesley University(アメリカ)	1	1.2%
Middlebury College(アメリカ)	1	1.2%
Monash University(マレーシア)	1	1.2%
Mt. Holyoke College(アメリカ)	1	1.2%
School of the Art Institute of Chicago(アメリカ)	1	1.2%
State University of New York(アメリカ)	1	1.2%
Temple University,Japan Campus(アメリカ)	1	1.2%
UC Davis(アメリカ)	1	1.2%
Univ.of Washington(アメリカ)	1	1.2%
University of Amsterdam(オランダ)	1	1.2%
University of Arizona(アメリカ)	1	1.2%
University of Edinburgh(イギリス)	1	1.2%
University of Hawaii at Manoa(アメリカ)	1	1.2%
University of Monash(オーストラリア)	1	1.2%
University of Otago(ニュージーランド)	1	1.2%
University of Reading(イギリス)	1	1.2%
University of Salford(イギリス)	1	1.2%
University of Turin(イタリア)	1	1.2%
Vanderbilt University(アメリカ)	1	1.2%
Wageningen University(オランダ)	1	1.2%
Whitman College(アメリカ)	1	1.2%
Ca' Foscari University of Venice(イタリア)	1	1.2%
University of Debrecen(ハンガリー)	1	1.2%
University of Linz(オーストリア)	1	1.2%
Lund University(スウェーデン)	1	1.2%
University of Leicester(イギリス)	1	1.2%
University of London(イギリス)	1	1.2%
Yonsei University(韓国)	1	1.2%
Shih Chien University(台湾)	1	1.2%

※固有名詞ではありません。

問7. (7) 2022年度修了生の進学先の情報を教えてください。

【海外大学 学部学科】

合計	件数	割合
	82	100.0%
Business	3	3.7%
Architecture	2	2.4%
Bachelor of Arts	2	2.4%
Business Management	2	2.4%
Foundation course	2	2.4%
Liberal Arts	2	2.4%
Faculty of Medicine: Preparatory Course&Main Course	2	2.4%
Artificial intelligence	1	1.2%
BA Philosophy, Politics and Economics	1	1.2%
BA War Studies	1	1.2%
Bachelor of Arts in Interior Architecture	1	1.2%
Bio.Med.	1	1.2%
BSc Architectural & Interdisciplinary Studies	1	1.2%
BSc Medical Sciences	1	1.2%
BSc Pharmaceutical Chemistry	1	1.2%
Business Admin	1	1.2%
Business and Management	1	1.2%
Development Studies	1	1.2%
Digital Systems and Design, Coordinated by School of Science	1	1.2%
Engineering	1	1.2%
Faculty of arts and science	1	1.2%
Film	1	1.2%
Humanities and Arts study track and International Option	1	1.2%
Psychology	1	1.2%
Real Estate	1	1.2%
School of architecture,building and Design	1	1.2%
Sci	1	1.2%
SOAS	1	1.2%
Sociology	1	1.2%
Studies in Computer Science	1	1.2%
Medical School	1	1.2%
Tourism	1	1.2%
Management	1	1.2%
Management & Entrepreneurship	1	1.2%
Animal Science	1	1.2%
Undergraduate program: No answer	39	47.6%