

問7. (7) 2023年度修了生の進学先の情報を教えてください。

【国内大学名】

回答学校数:25校

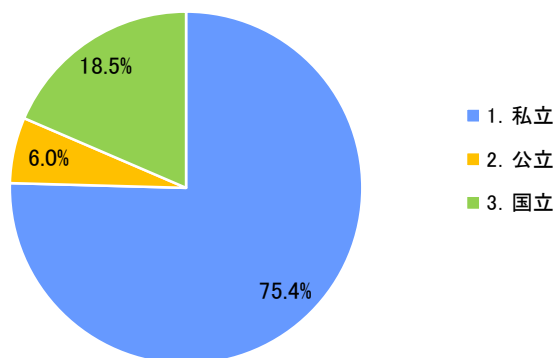
合計	件数	割合	0% 5% 10% 15% 20% 25%						
	232	100.0%							
上智大学	45	19.4%	19.4%						
立教大学	23	9.9%	9.9%						
岡山大学	13	5.6%	5.6%						
国際基督教大学	13	5.6%	5.6%						
早稲田大学	10	4.3%	4.3%						
法政大学	8	3.4%	3.4%						
立命館大学	7	3.0%	3.0%						
玉川大学	6	2.6%	2.6%						
慶應義塾大学	5	2.2%	2.2%						
広島大学	5	2.2%	2.2%						
大阪公立大学	4	1.7%	1.7%						
北海道大学	4	1.7%	1.7%						
横浜市立大学	3	1.3%	1.3%						
関西学院大学	3	1.3%	1.3%						
高知大学	3	1.3%	1.3%						
桜美林大学	3	1.3%	1.3%						
鹿児島大学	3	1.3%	1.3%						
順天堂大学	3	1.3%	1.3%						
中央大学	3	1.3%	1.3%						
東京外国語大学	3	1.3%	1.3%						
東京理科大学	3	1.3%	1.3%						
武蔵野美術大学	3	1.3%	1.3%						
立命館アジア太平洋大学	3	1.3%	1.3%						
学習院大学	2	0.9%	0.9%						
関西大学	2	0.9%	0.9%						
金沢大学	2	0.9%	0.9%						
香川大学	2	0.9%	0.9%						
神田外語大学	2	0.9%	0.9%						
青山学院大学	2	0.9%	0.9%						
筑波大学	2	0.9%	0.9%						
都留文科大学	2	0.9%	0.9%						
同志社大学	2	0.9%	0.9%						
武蔵野大学	2	0.9%	0.9%						
明治学院大学	2	0.9%	0.9%						
デジタルハリウッド大学	1	0.4%	0.4%						
愛知医科大学	1	0.4%	0.4%						
観音大学	1	0.4%	0.4%						
環太平洋大学	1	0.4%	0.4%						
岩手大学	1	0.4%	0.4%						
京都外国語大学	1	0.4%	0.4%						
京都工芸繊維大学	1	0.4%	0.4%						
京都府立大学	1	0.4%	0.4%						
九州大学	1	0.4%	0.4%						
高知工科大学	1	0.4%	0.4%						
国際教養大学	1	0.4%	0.4%						
芝浦工業大学	1	0.4%	0.4%						
常葉大学	1	0.4%	0.4%						
神奈川大学	1	0.4%	0.4%						
聖路加国際大学	1	0.4%	0.4%						
専修大学	1	0.4%	0.4%						
創価大学	1	0.4%	0.4%						
帯広畜産大学	1	0.4%	0.4%						
大阪芸術大学	1	0.4%	0.4%						
拓殖大学	1	0.4%	0.4%						
東海大学	1	0.4%	0.4%						
東京音楽大学	1	0.4%	0.4%						
東京工科大学	1	0.4%	0.4%						
東京国際工科専門職大学	1	0.4%	0.4%						
東京都立大学	1	0.4%	0.4%						
東北芸術工科大学	1	0.4%	0.4%						
奈良女子大学	1	0.4%	0.4%						
日本女子大学	1	0.4%	0.4%						
日本体育大学	1	0.4%	0.4%						
福山大学	1	0.4%	0.4%						
北里大学	1	0.4%	0.4%						
名古屋大学	1	0.4%	0.4%						
明治大学	1	0.4%	0.4%						
獨協大学	1	0.4%	0.4%						

問7. (7) 2023年度修了生の進学先の情報を教えてください。

【国内大学 大学区分】

	件数	割合
1. 私立	175	75.4%
2. 公立	14	6.0%
3. 国立	43	18.5%
合計	232	100.0%

回答学校数:25校

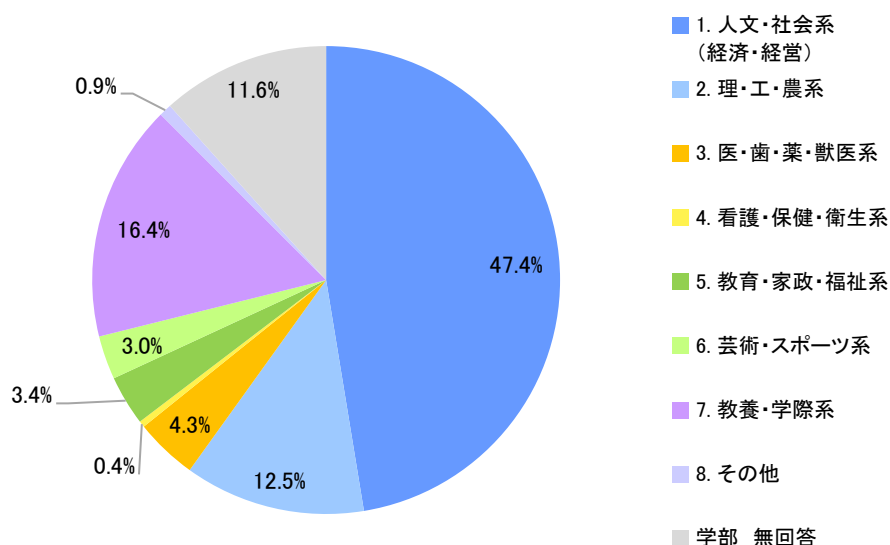


問7. (7) 2023年度修了生の進学先の情報を教えてください。

【国内大学 学部分類】

回答学校数:25校

	件数	割合	0%	10%	20%	30%	40%	50%
1. 人文・社会系 (経済・経営)	110	47.4%	<div><div></div></div> 47.4%					
2. 理・工・農系	29	12.5%	<div><div></div></div> 12.5%					
3. 医・歯・薬・獣医系	10	4.3%	<div><div></div></div> 4.3%					
4. 看護・保健・衛生系	1	0.4%	<div><div></div></div> 0.4%					
5. 教育・家政・福祉系	8	3.4%	<div><div></div></div> 3.4%					
6. 芸術・スポーツ系	7	3.0%	<div><div></div></div> 3.0%					
7. 教養・学際系	38	16.4%	<div><div></div></div> 16.4%					
8. その他	2	0.9%	<div><div></div></div> 0.9%					
学部 無回答	27	11.6%	<div><div></div></div> 11.6%					
合計	232	100.0%						



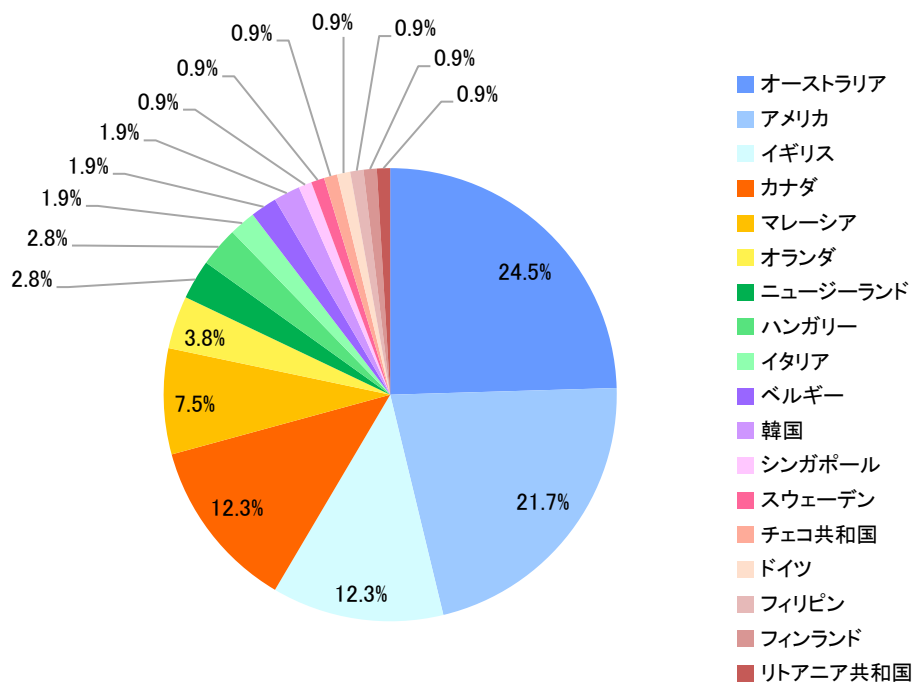
調査対象校:46校 調査協力校:42校 問7(7)の回答学校数:19校

問7. (7) 2023年度修了生の進学先の情報を教えてください。

【海外大学 国名】

回答学校数:19校

合計	件数	割合	0% 5% 10% 15% 20% 25% 30%						
	106	100.0%							
オーストラリア	26	24.5%	24.5%						
アメリカ	23	21.7%	21.7%						
イギリス	13	12.3%	12.3%						
カナダ	13	12.3%	12.3%						
マレーシア	8	7.5%	7.5%						
オランダ	4	3.8%	3.8%						
ニュージーランド	3	2.8%	2.8%						
ハンガリー	3	2.8%	2.8%						
イタリア	2	1.9%	1.9%						
ベルギー	2	1.9%	1.9%						
韓国	2	1.9%	1.9%						
シンガポール	1	0.9%	0.9%						
スウェーデン	1	0.9%	0.9%						
チェコ共和国	1	0.9%	0.9%						
ドイツ	1	0.9%	0.9%						
フィリピン	1	0.9%	0.9%						
フィンランド	1	0.9%	0.9%						
リトアニア共和国	1	0.9%	0.9%						



問7. (7) 2023年度修了生の進学先の情報を教えてください。

【海外大学名】

回答学校数: 19校

合計	件数	割合
	106	100.0%
メルボルン大学	7	6.6%
Temple University, Japan Campus	5	4.7%
テイラーズ大学	5	4.7%
Queensland University of Technology	4	3.8%
University of new South wales	4	3.8%
モナッシュ大学	4	3.8%
University of Toronto	3	2.8%
サイモンフレイザー大学	3	2.8%
シドニー大学	3	2.8%
ブリティッシュコロンビア大学	3	2.8%
Dickinson College	2	1.9%
University of Manchester	2	1.9%
オタゴ大学	2	1.9%
クイーンズランド大学	2	1.9%
ハンガリー国立大学	2	1.9%
ライデン大学	2	1.9%
ルーベン・カトリック大学	2	1.9%
Aberystwyth University	1	0.9%
American University	1	0.9%
Arizona State University	1	0.9%
Asia Pacific University of Technology & Innovation	1	0.9%
Case Western Reserve University	1	0.9%
Charles University	1	0.9%
Columbia University	1	0.9%
George Bown College	1	0.9%
Green River College	1	0.9%
Help University	1	0.9%
Indiana University	1	0.9%
Korean Aerospace University	1	0.9%
Lancaster University	1	0.9%
Lithuanian University of Health Sciences	1	0.9%
London School of Economics and Plitical Science	1	0.9%
Lund University	1	0.9%
Massey University	1	0.9%
McGill University	1	0.9%
National University of Singapore	1	0.9%
Oregon州立大学	1	0.9%
Pennsylvania State University	1	0.9%
Princeton University	1	0.9%
Savannah College of Art & Design	1	0.9%
Stanford University	1	0.9%
Technical University of Munich	1	0.9%
The University of Edinburgh	1	0.9%
The University of Santo Tomas	1	0.9%
Universita degli Studi di Messina	1	0.9%
University College London	1	0.9%
University of Bournemouth	1	0.9%
University of California San Diego	1	0.9%
University of Debrecen	1	0.9%
University of Eastern Finland	1	0.9%
University of Maryland	1	0.9%
University of New Brunswick	1	0.9%
University of Oxford	1	0.9%
University of Sussex	1	0.9%
University of western Australia	1	0.9%
University of York	1	0.9%
Utrecht University	1	0.9%
Vrije Universiteit Amsterdam	1	0.9%
York University	1	0.9%

合計	件数	割合
	106	100.0%
カトリカ大学	1	0.9%
カリフォルニア芸術大学	1	0.9%
ケンブリッジ大学	1	0.9%
サンウェイ大学	1	0.9%
ディーキン大学	1	0.9%
プリマス大学	1	0.9%
ミネルバ大学	1	0.9%
ユタ大学	1	0.9%
延世大学	1	0.9%

問7. (7) 2023年度修了生の進学先の情報を教えてください。

【海外大学 学部学科】

回答学校数: 19校

合計	件数	割合
	106	100.0%
Bachelor of Arts	3	2.8%
Bachelor of Science	3	2.8%
Business	3	2.8%
医学部	3	2.8%
デザイン	2	1.9%
ビジネスアドミニストレーション	2	1.9%
観光学部	2	1.9%
経済学部	2	1.9%
Arts	1	0.9%
Bachelor of Agriculture	1	0.9%
Bachelor of Information Sciences,Data Science	1	0.9%
Bachelor of Nursing	1	0.9%
Business Administration	1	0.9%
Chemistry	1	0.9%
College of Engineering	1	0.9%
Commerce Marketing	1	0.9%
Design	1	0.9%
Faculty of Medicine	1	0.9%
Faculty of Science	1	0.9%
Film Art	1	0.9%
Fine Arts	1	0.9%
Global Management	1	0.9%
History and International Relations	1	0.9%
International Relations	1	0.9%
Literary Studies	1	0.9%
Management	1	0.9%
Management and Technology	1	0.9%
MEDICAL AND VETERINARY GENETICS	1	0.9%
Music	1	0.9%
Occupational Therapy	1	0.9%
Political Science	1	0.9%
Pre-Business	1	0.9%
Psychology	1	0.9%
Rotman Commerce	1	0.9%
Single cycle degree in medicine and surgery	1	0.9%
コミュニケーション	1	0.9%
海洋生物学	1	0.9%
看護	1	0.9%
国際経済学部	1	0.9%
自然科学	1	0.9%
森林学部	1	0.9%
数学	1	0.9%
幼児教育	1	0.9%
学部 無回答	51	48.1%